


## Mehrwertsteuer ändern


Die Mehrwertsteuersätze 1 und 2 sind zur Zeit mit 16 % und 5 % vorprogrammiert.



### Schlüsselschalter auf PRG.

Änderung Steuersatz 1 16,00 % in 19,00 % und Steuersatz 2 auf 7,00%



Wechseln Sie mit den Tasten  zum Eingabereich **RATE%**.

Display	
==STEUER	00-0 1 1
16,00	RATE%


Geben Sie über die numerischen Tasten den Mehrwertsteuersatz ein (mit Dezimalpunkt und mit Dezimalstellen).




(zum speichern und automatisch weiterspringen)

Nun stehen Sie auf dem Steuersatz 2

Geben Sie über die numerischen Tasten den Mehrwertsteuersatz ein (mit Dezimalpunkt und mit Dezimalstellen).



(zum speichern und automatisch weiterspringen)



(zum verlassen der Programmierung)

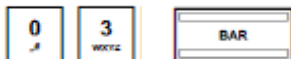
### Schlüsselschalter auf REG.


## Mehrwertsteuer beim Artikel ändern (nur für Gastronomie) ab dem 01.07.2021

Diese Änderungen erst ausführen wenn Sie die Steuersätze laut Blatt 1 geändert haben!




**Schlüsselschalter auf PRG.**



Mit der Taste  wählen Sie den gewünschten Artikel (nur Speiseartikel) aus.

Wechseln Sie mit den Tasten  zum Eingabebereich **Steuersatz**.

Bei allen Speiseartikeln muss der Steuersatz auf **1** geändert werden




(zum speichern und automatisch weiterspringen)

Nun stehen Sie auf dem nächsten Artikel, wenn dies ein Speiseartikel ist wie oben weitermachen



(zum speichern und automatisch weiterspringen)



(zum verlassen der Programmierung)

**Schlüsselschalter auf REG.**