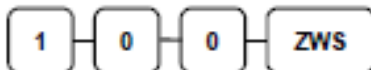


Umstellung reduzierte Steuersätze auf normaler Steuersatz für Speisen
im Haus ab dem ab 01.01.2024


Programm 100 - PLU Status Programmierung

1. Schlüssel in die PGM Position.
2. Eingabe 1 0 0 ZWS.



3. Auswahl des PLUs:

- Drücken Sie eine PLU Direkttaste auf der Tastatur.



- Sie haben die Möglichkeit mehrere PLUs mit dem gleichen Status auf einmal zu programmieren. Drücken Sie dafür die erste PLU Taste und dann die letzte PLU Taste auf der Tastatur.



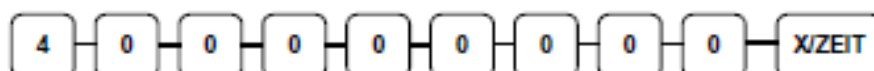
- Sie haben auch die Möglichkeit einen PLU zu programmieren durch Drücken der PLU Nummer und dann die Taste PLU.



- Eingabe Von Bis PLU Nummer.



4. Die Statusprogrammierung muss immer komplett eingegeben werden von N1 bis N9. Auf der nächsten Seite finden Sie die Statustabelle. Wenn Sie den Status komplett eingegeben haben müssen Sie die Taste X/ZEIT drücken.



5. Zum Beenden der Programmierung drücken Sie bitte die Taste BAR.

